

SERVICIO DE ESTUDIOS Y COYUNTURA ECONÓMICA

NOTA SEMANAL DE COYUNTURA ECONÓMICA MURCIANA

2 febrero 2024



Consejería de Economía, Hacienda y Empresa
Dirección General de Economía, Estrategia y Contratación Centralizada

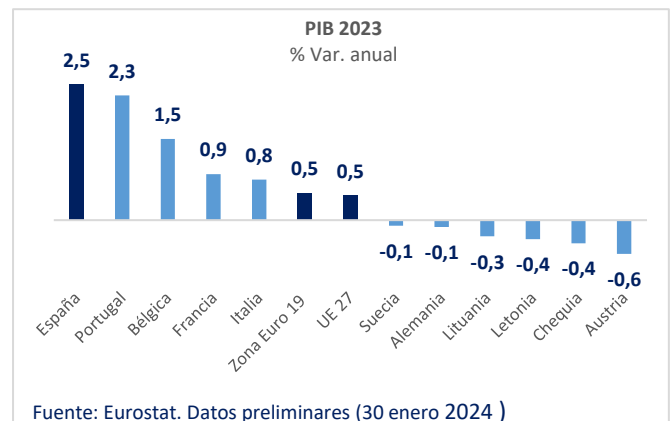
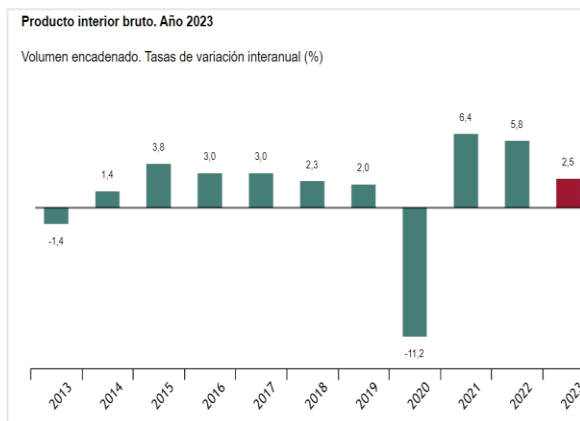
ÍNDICE

Avance del PIB nacional IV trimestre y 2023 (INE. CNTR).....	1
IPC adelantado de España de enero 2024.....	2
Comercio minorista diciembre y año 2023.....	3
Turismo extrahotelero en diciembre y año 2023.....	4
PIB regional IV trimestre y 2023 según la AReF.....	6
Paro registrado de enero 2024.....	7

Se superan expectativas y España crece un 2,5% en 2023 frente al 0,5% alcanzado en la Unión Europea, según datos preliminares

Año 2023:

Según la Contabilidad Nacional Trimestral del INE, el crecimiento del PIB en España en el conjunto del año **2023 fue del 2,5%**, superior a las expectativas, incluidas las del propio gobierno que preveía un 2,4%. Este crecimiento supone una desaceleración de 3,3 puntos respecto al crecimiento de 2022 (5,8%).



Este trimestre el INE ha revisado los trimestres anteriores, el primero a la baja y los dos siguientes al alza.

Por el lado de la demanda interna, el consumo público tira con fuerza y crece un 3,8% anual, mientras el consumo privado lo hace en un 1,7%. Por el lado más negativo, la inversión, formación bruta de capital, se retrae y desciende un 1,8% en 2023. *La demanda interna aportó 1,7 puntos al crecimiento del PIB.*

Por el lado de la demanda externa, las *exportaciones de bienes y servicios crecieron un 2,4%* impulsadas por las de servicios, mientras las importaciones lo hicieron en un 0,3% también por la evolución al alza de los servicios, con excelente comportamiento tanto de los turísticos como no turísticos. *Con esta evolución, la demanda externa aportó 0,8 puntos al crecimiento del PIB.*

El valor del PIB a precios corrientes para el conjunto del año 2023 se situó en 1.462.070 millones de euros.

Cuarto trimestre del año:

En el cuarto trimestre del año el PIB nacional creció un **2,0% interanual**, una décima superior al crecimiento del trimestre anterior.

Respecto al trimestre anterior el PIB nacional creció un 0,6% mientras la UE quedó estancada (0,0%).

Las horas trabajadas aceleraron su avance nueve décimas y crecieron un 2,8% interanual y el empleo en términos de puestos equivalentes a tiempo completo crecieron un 3,9% interanual, seis décimas superior al trimestre previo.

Este mayor avance del empleo, en términos de puestos de trabajo equivalente a tiempo completo (3,9%), que del PIB (2,0%), llevó a un **descenso del 1,8% anual en la productividad por hora trabajada.**

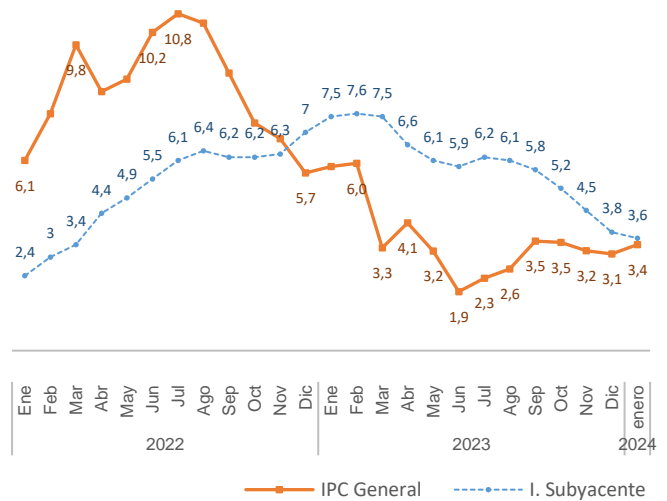
En enero la inflación anual adelantada nacional se acelera tres décimas, hasta el 3,4%, mientras la subyacente se modera hasta el 3,2%

- ✓ Los precios de consumo crecieron un 0,1% respecto al mes anterior.
- ✓ En términos armonizados con la UM, la variación anual del indicador adelantado del IPCA fue del 3,5%.

El indicador adelantado del IPC proporciona un avance del IPC de España que, en caso de confirmarse, supondría que **la inflación general se situó en el 3,4% anual en el primer mes del año**, tres décimas superior a la de diciembre pasado.

La tasa de variación anual estimada de la **inflación subyacente** (índice general sin alimentos no elaborados ni productos energéticos) se modera por sexto mes consecutivo y baja dos décimas, hasta el **3,6%**, el valor más cercano a la **inflación general desde noviembre de 2022**, un valor por encima de la general desde entonces.

Evolución anual IPC nacional %



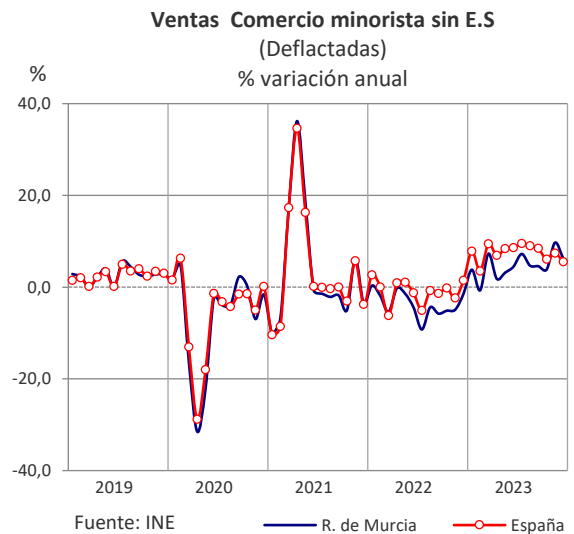
Fuente: INE. El último dato se refiere al indicador adelantado

Las ventas minoristas¹ crecen un 6,2% anual en diciembre

- En el conjunto del año 2023 las ventas minoristas en nuestra región crecieron un 4,7% en términos reales, frente a una caída del 3,8% el año anterior.

Las ventas minoristas en términos reales en diciembre crece un 6,2% anual, superior al 5,5% conseguido en el conjunto nacional. Tras crecer más moderadamente que España en los tres primeros trimestres, la última parte del año mejora los resultados nacionales, y se acelera 1,1 pp. el crecimiento en el cuarto trimestre, hasta el 6,6%, tres décimas superior al crecimiento nacional.

En el **conjunto del año 2023**, las ventas minoristas en términos constantes crecieron un 4,7% en nuestra región, mientras el empleo en el sector descendió un 0,1%. En España tuvo una evolución más dinámica, con un avance del 7,5% en las ventas reales y del 1,8% en el empleo.



¹ Sin comercio de combustible en estaciones de servicio

Récord en 2023 entre turismo extrahotelero

- En diciembre se alcanzaron **159.672 pernoctaciones** en establecimientos extrahoteleros en la región, un **6,5% superior a las registradas un año antes**. El fuerte impulso entre las pernoctaciones realizadas por residentes en el extranjero (10,2% anual) logra compensar una ligera caída entre los residentes nacionales (-2,2% anual).

En el año 2023 en su conjunto las pernoctaciones en alojamientos extrahoteleros (apartamentos, cámpines y casas rurales) sumaron 2,21 millones, máximo histórico superior en un 1,5 % la del año y en un 5,3 % la de 2019, último año anterior a la pandemia.

El fuerte impulso entre las pernoctaciones realizadas por los extranjeros (7,8% superior al año anterior) anual) logra compensar una ligera caída entre las pernoctaciones de españoles (-3,8% anual). Los buenos resultados conseguidos en el segundo semestre han permitido recuperar una floja primera mitad de año.

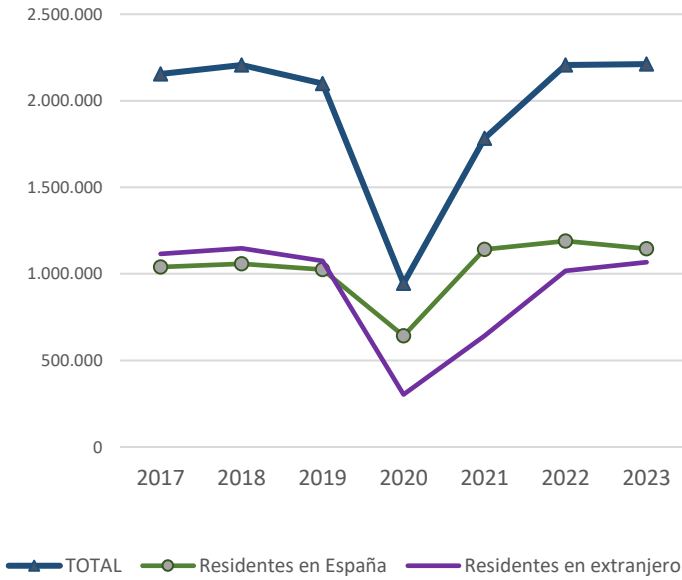
Por tipos de alojamiento, la positiva evolución en cámpines, con un crecimiento del 8,8% anual, 108.000 pernoctaciones más que el año anterior, compensa ligeramente los peores resultados en apartamentos turísticos (-7,7% anual y unos 65.000 pernoctaciones menos que un año antes) y en alojamientos rurales (-9,9% anual y 10.000 pernoctaciones menos).

La mayor estancia media en apartamentos turísticos y alojamientos rurales en 2023 ha permitido que pese al descenso producido entre los viajeros en establecimientos extrahoteleros (-4,7%), las pernoctaciones hayan crecido (+1,5%).

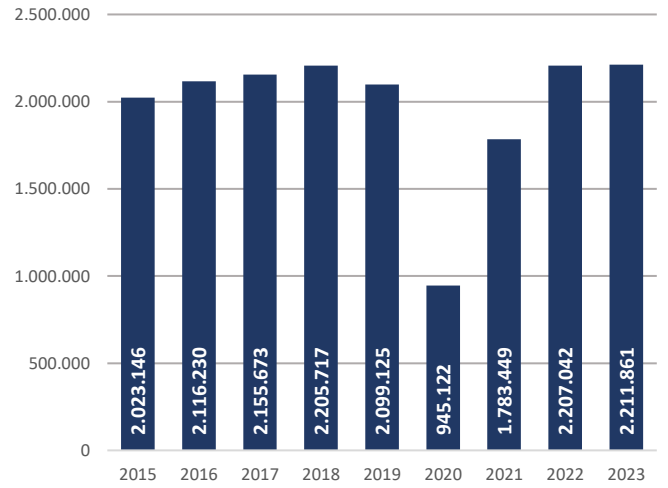
Los resultados nacionales han sido también excelentes, con un crecimiento del 4,2% entre las pernoctaciones extrahoteleras y del 5,2% entre los viajeros.

Establecimientos extrahoteleros (apartamentos turísticos, cámpines y casas rurales)	Viajeros			Pernoctaciones		
	Total	Residentes en España	Residentes en el Extranjero	Total	Residentes en España	Residentes en el Extranjero
R. de Murcia						
2022	353.578	260.322	93.256	2.179.393	1.189.758	989.635
2023	337.118	237.853	99.265	2.211.861	1.145.066	1.066.795
Crecimiento anual % 2023/2022	-4,7	-8,6	6,4	1,5	-3,8	7,8
España						
2022	26.443.070	15.403.389	11.039.680	124.298.451	56.482.791	67.815.665
2023	27.826.346	15.650.290	12.176.053	129.575.890	56.673.841	72.902.052
Crecimiento anual % 2023/2022	5,2	1,6	10,3	4,2	0,3	7,5

Pernoctaciones extrahoteleras



Pernoctaciones extrahoteleras



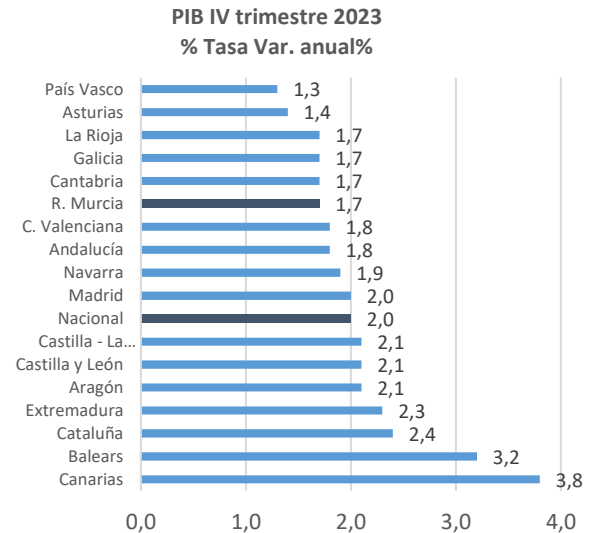
Fuente: INE

La AIReF estima que la economía regional creció un 1,7% anual en el cuarto trimestre de 2023

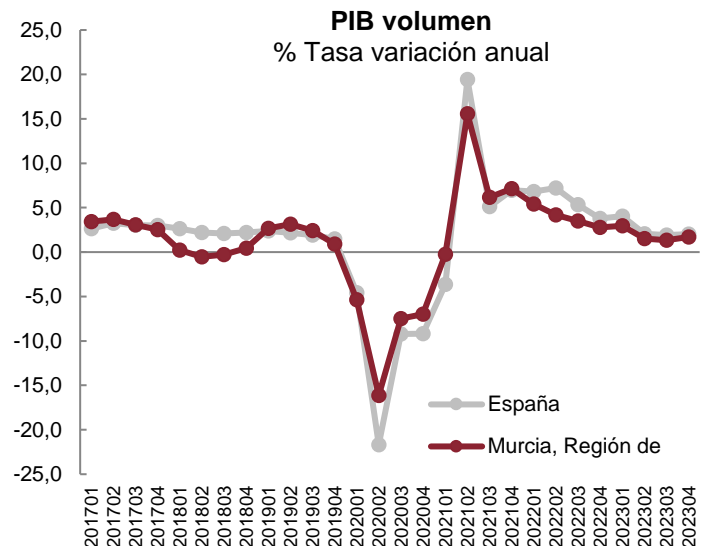
En el último trimestre de 2023 la Región de Murcia habría crecido un 1,7% anual, con lo que acelera su ritmo de avance 4 décimas respecto al trimestre previo. Esta tasa es tres décimas inferior al crecimiento nacional (2,0%).

En términos trimestrales la Región de Murcia habría crecido un 0,6%, ritmo de avance igual al del conjunto de España en igual período.

Con ello, el aumento del PIB de la Región en 2023 se habría situado en el 1,9% según estimaciones de la Autoridad Independiente de Responsabilidad Fiscal, frente a un 2,5% nacional. La desaceleración de la actividad respecto al año anterior es de 2,1 pp. en el caso de la Región de Murcia y mayor, con 3,3 pp. en el caso del conjunto de España.



Var. anual del PIB %	R. Murcia	España
2021	6,9	6,4
2022	4,0	5,8
2023	1,9	2,5



Fuente: Estimación METCAP, AIReF

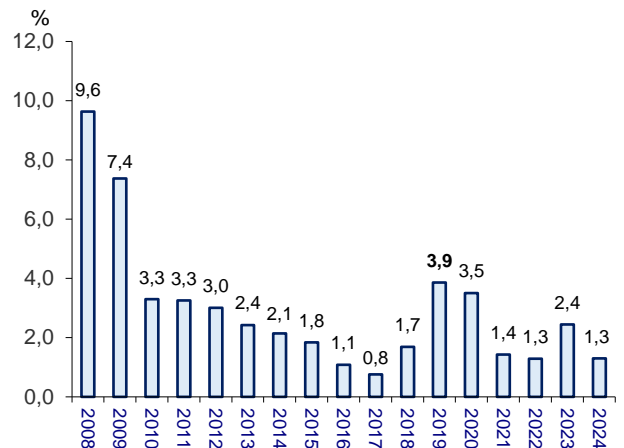
Metodología: Estimaciones realizadas una vez el INE publica el dato de avance trimestral del PIB de España (cuarto trimestre). Asimismo se incorporan los datos más recientes de la Contabilidad Regional de España 2000-2022 del INE

El paro crece en 1.086 personas en enero y se sitúa en 84.965, un 7,8% inferior al año anterior y 7.192 personas menos que un año antes

- En un mes donde el paro registrado tradicionalmente presenta mal comportamiento, este mes de enero sube un 1,3% mensual, lo que supone un incremento de 1.086 personas. Este resultado ha sido mejor que en el conjunto nacional donde el paro creció un 2,2% mensual.

Por sectores y respecto al mes anterior crece de forma poco significativa en Construcción (+24 personas) y en Industria (+24 personas) y de forma más relevante en el sector Servicios, donde crece en 1.257 personas. Dentro de servicios destacan las subidas del paro en actividades como comercio y hostelería tras la navidad y en actividades administrativas y sanitarias. Con caídas del paro en enero dentro de servicios también destacan las relacionadas con educación y actividades financieras. Por último, descendió en el sector de la Agricultura (-33 personas) y entre el colectivo sin empleo anterior (-184).

% Variación mensual del paro registrado en los meses de ENERO



En relación a enero año anterior el paro registrado descendió un 7,8%, lo que supone una intensificación de 1,0 pp. en su caída anual y 7.192 parados menos. La reducción ha sido más intensa entre mujeres que entre hombres (-8,0% frente al -7,5% en hombres), se ha reducido un 4,7% anual entre jóvenes menores de 25 años y ha caído más intensamente, un 8,1% entre los mayores de esta edad, lo que ha dado lugar a que la proporción de paro juvenil respecto al total haya crecido en un año, pasando de representar el 9,1% del total en enero de 2023 al 9,4% en enero de este año.

