

SERVICIO DE ESTUDIOS Y COYUNTURA ECONÓMICA

NOTA SEMANAL DE COYUNTURA ECONÓMICA MURCIANA

17 mayo 2024



Consejería de Economía, Hacienda y Empresa
Dirección General de Economía, Estrategia y Contratación Centralizada
Subdirección General de Inteligencia Estadística

ÍNDICE

| | |
|---------------------------------------------------------------------------|---|
| Paro registrado en abril..... | 1 |
| Afiliados medios mes de abril..... | 2 |
| Recaudación de la AEAT en la Región de Murcia en el primer trimestre..... | 3 |
| IPC de abril..... | 4 |
| Pasajeros en el aeropuerto internacional Región de Murcia en abril..... | 6 |
| Producción industrial en marzo..... | 7 |

Baja el paro en abril en 1.702 personas, situándose en 81.727 personas, la cifra más baja de un mes de abril desde 2008

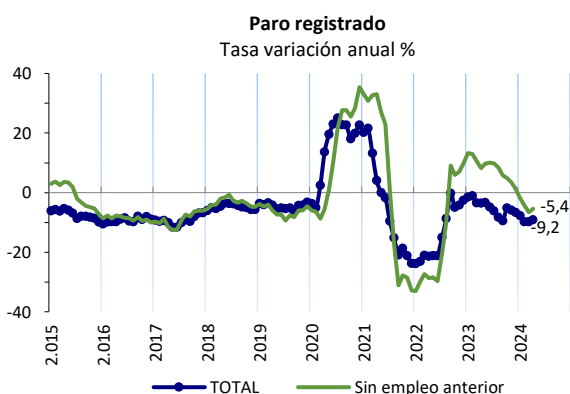
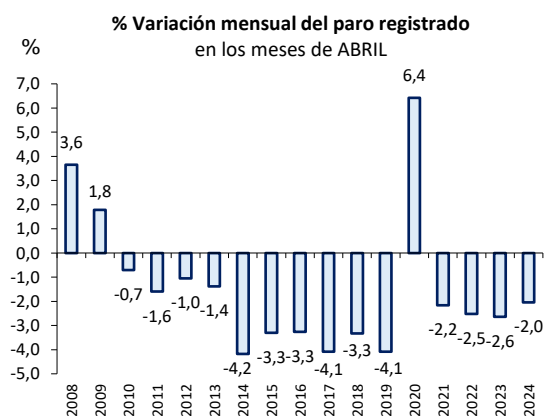
✓ Coincidiendo la entrada en el mes con la semana de fiestas de primavera en la Región, el paro registrado baja en abril un 2,0% mensual, lo que supone un descenso de 1.702 personas y se sitúa en 81.727 personas.

El paro registrado descendió en **abril** un 9,2% en relación a abril del año anterior, lo que supone casi mantener el ritmo de descenso previo y 8.310 parados menos.

La reducción ha sido muy igualada entre mujeres y hombres (-9,7% mujeres y -8,5% hombres), ha habido un descenso importante del 10,8% entre jóvenes menores de 25 años, reduciéndose también entre los mayores de esta edad (-9,1%) y esto ha dado lugar a que la proporción de paro juvenil respecto al total haya mantenido, pasando del 9,7% del total en marzo al 9,2% en abril.

En el **conjunto de los cuatro primeros meses** del año el paro registrado regional retrocedió igualmente un 9,2% anual, frente a un retroceso más moderado del 2,4% en el mismo periodo del año anterior.

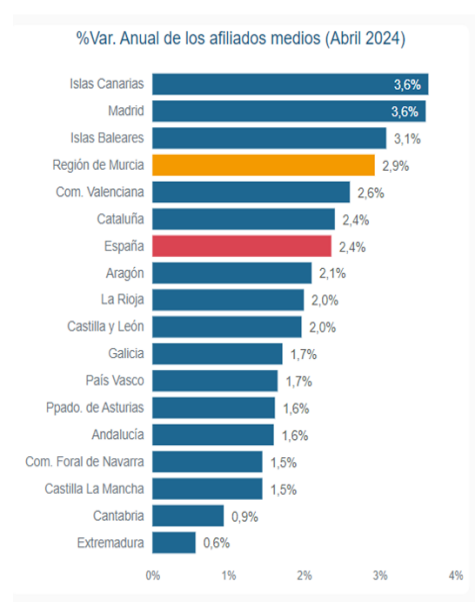
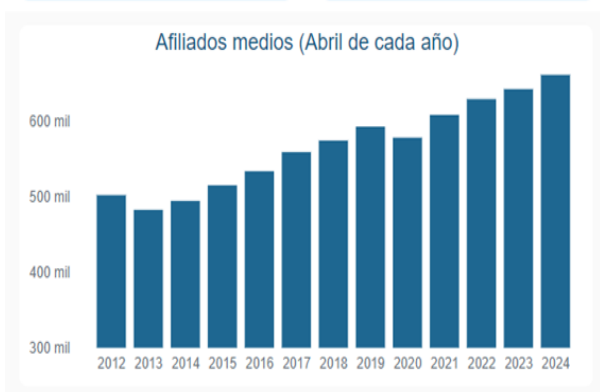
En España el paro registrado descendió un 2,2% mensual, similar al descenso regional y para el conjunto de los cuatro primeros meses del año la caída anual ha sido del 4,8%, mientras la Región de Murcia casi duplica dicho ritmo.



Los afiliados medios crecen en abril un 2,9% anual, medio punto más que en el conjunto nacional y llegamos a los 660.331 afiliados, máximo histórico en un mes de abril.

La afiliación media a la seguridad social **moderó su avance en abril tres décimas y creció un 2,9% anual**, lo que supone 18.817 afiliados más que en abril del año anterior. Por sexo, se dio un avance superior entre las mujeres (4,0% anual frente al 2,1% entre los hombres).

Esto permitió que se contabilizaran 660.331 afiliados medios, record histórico en el número de cotizantes en la Región. En el conjunto de España el crecimiento anual fue del 2,4%.



Respecto al mes anterior los afiliados aumentaron un 1,1% y entran al sistema 7.507 trabajadores. A nivel nacional se dio un incremento del 1,0% mensual en abril.

En promedio, en el **primer cuatrimestre** de 2024 se han registrado 649.466 afiliados en el último año, equivalente a un aumento del 2,9% anual y superior al 2,6% conseguido en el conjunto de España.

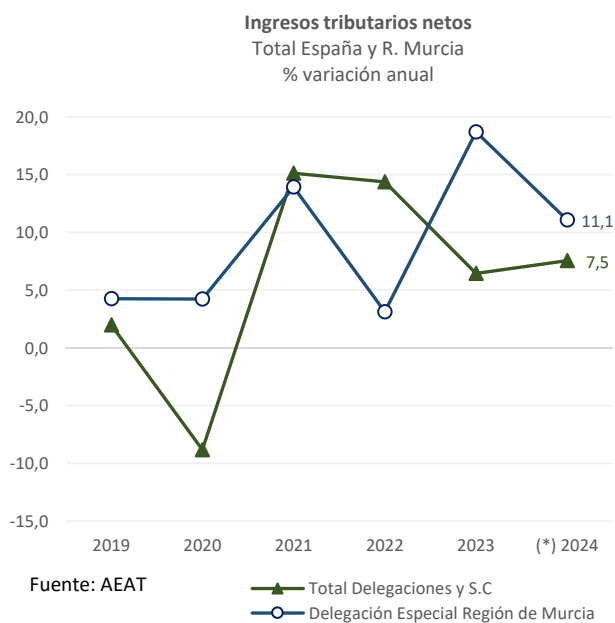
La recaudación tributaria en la Región de Murcia gestionada por la AEAT crece un 11,1% anual hasta marzo

✓ En el primer trimestre de 2024 los ingresos tributarios recaudados¹ por la AEAT en nuestra región crecieron un 11,1% anual, anotando la cifra de 970,2 millones.

En términos brutos los ingresos tributarios crecieron un 4,9% anual, acompañados de una reducción en las devoluciones del 15,1%, entre las que destacaron las del IVA (-22,6%).

Por tipo de impuesto, la recaudación entre los impuestos directos creció un 3,2% anual destacando la subida en IRPF (5,5%). Un ritmo más dinámico acusó la recaudación por impuestos indirectos (24,6%), impulsados en este caso por el IVA (29,7%).

En España los ingresos tributarios recaudados crecieron un 7,5% anual en el primer trimestre, alcanzando un nivel que se cifra en 60.386 millones. Según el informe de la AEAT, el crecimiento de la recaudación en el primer trimestre se debe a la favorable evolución de las retenciones sobre los rendimientos del trabajo y del capital mobiliario. Esto se habría debido por un lado al dinamismo en la creación de empleo y subidas de salarios y pensiones, en el caso de rendimientos sobre el trabajo y a las subidas de los intereses de cuentas bancarias y aumento de dividendos en el caso del capital mobiliario.



¹ Ingresos netos, es decir, brutos menos devoluciones. Son ingresos que gestiona la AEAT por cuenta del Estado y administraciones territoriales.

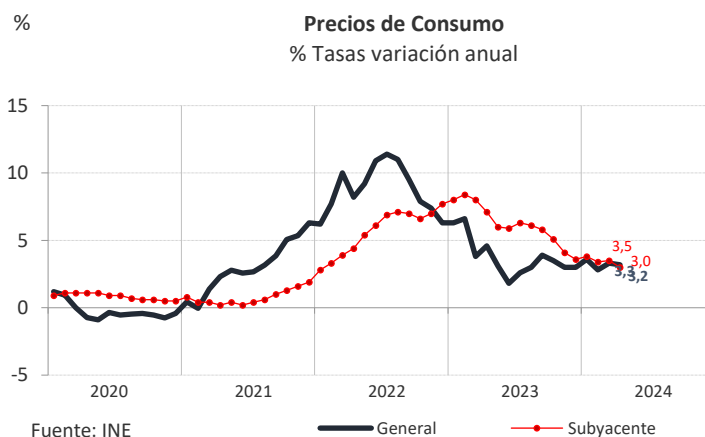
La inflación en abril se modera una décima y se sitúa en el 3,2%, una décima inferior a la nacional del 3,3%

- ✓ La inflación regional se modera hasta el 3,2% anual en abril, tras haber repuntado medio punto en marzo
- ✓ La inflación nacional se acelera una décima, situándose en el 3,3% anual, por lo que se sitúa una décima por encima de la inflación regional.
- ✓ La inflación subyacente regional se modera medio punto y alcanza el 3,0% anual, el menor valor desde enero de 2022. En España se redujo cuatro décimas y se situó en el 2,9% anual.

Este mes de abril, salvo el grupo “Vivienda, agua, electricidad y gas” y en menor magnitud “Sanidad”, todos los demás grupos ven moderada su inflación anual. Destaca por su comportamiento bajista “Ocio y cultura”, principalmente por el descenso de precios de los paquetes turísticos en abril de este año, mientras crecían en abril de 2023. Hay que tener en cuenta el efecto Semana Santa, dado que este año se ha celebrado en el mes de marzo y en el 2023 fue en abril. En sentido contrario y presionando al alza destaca el grupo “Vivienda” a consecuencia de la subida de los precios del gas y la electricidad, que este año suben frente a descensos un año antes, caso del gas, o porque este año descienden en menor magnitud que un año antes, caso de la electricidad.

Tanto el componente “Alimentación”, que frena dos décimas su crecimiento anual hasta el 4,0%, gracias a los “alimentos elaborados, bebidas y tabacos”, como el componente “No alimentación”, que se desacelera una décima hasta el 2,9%, ven moderado su avance anual en el mes de abril. En lo que se refiere a los alimentos frescos, se observa un repunte de 1,8 pp. de la mano de la subida de frutas y hortalizas frescas frente a descensos del año anterior.

La **inflación subyacente se modera medio punto y se sitúa en el 3,0%, mínimo de los últimos 26 meses** (desde enero de 2022). Esta moderación responde al buen comportamiento de sus tres componentes: Los “servicios” se moderan seis décimas, hasta el 3,7% anual, los “alimentos elaborados, bebidas y tabaco” se desaceleran ocho décimas, hasta el 4,4%, el componente más inflacionista, y los bienes industriales sin productos energéticos recortan su inflación anual dos décimas, hasta el 0,2% anual.



Los precios de consumo en la Región de Murcia crecen un 0,6% respecto al mes anterior, empujados por un fuerte incremento del grupo de “Vestido y Calzado” (7,1% mensual) a consecuencia de la nueva temporada primavera-verano y con mucho menor efecto, “Transporte” (0,8% mensual) y “Hoteles, cafés y restaurantes” (0,7% mensual). En el conjunto nacional los precios crecieron un 0,7% mensual.

| | Región de Murcia | | |
|---------------------------------------------|------------------|------------|-----------|
| | MARZO 2024 | ABRIL 2024 | Tendencia |
| Tasa variación anual IPC % : | | | |
| GENERAL | 3,3 | 3,2 | ↓ |
| Inflación subyacente | 3,5 | 3,0 | ↓ |
| Servicios | 4,3 | 3,7 | ↓ |
| Bienes industriales sin p. energéticos | 0,4 | 0,2 | ↓ |
| Alimentos elaborados, beb. y tabaco | 5,2 | 4,4 | ↓ |
| Inflación residual: | 2,3 | 4,6 | ↑ |
| Alimentos sin elaborar /frescos | 1,1 | 2,9 | ↑ |
| Productos energéticos | 2,7 | 5,4 | ↑ |
| Tasa variación mensual IPC general % | 0,7 | 0,6 | |

En abril pasaron por el Aeropuerto Internacional Región de Murcia 91.818 pasajeros, un 0,7% más que en abril del año anterior

- ✓ En abril, el mercado nacional presenta un favorable comportamiento y crece un 12,4% anual.
- ✓ El aeropuerto Internacional Región de Murcia registra 183.838 pasajeros hasta abril, un 9,4% más que en el mismo período de 2023.

El mes de abril cerró con 91.818 pasajeros en el AIRM, lo que supuso un aumento del 0,7% anual, un crecimiento inferior al del conjunto de aeropuertos nacionales (7,8% anual).

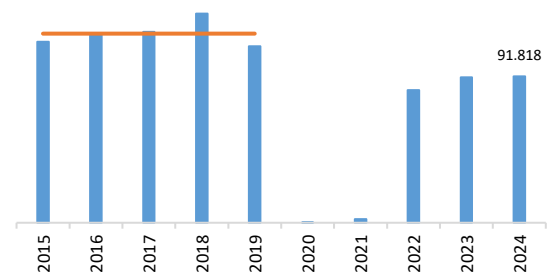
En abril el impulso procede del mercado nacional, con 6.685 pasajeros y un crecimiento del 12,4% anual. Este incremento anual en el mercado nacional ha estado propiciado por las nuevas rutas con Barcelona, Gran Canaria y Madrid.

Mientras, el tráfico internacional, mayoritario con 85.133 pasajeros y casi el 93% del total, prácticamente se mantuvo (-0,2% anual).

Por otra parte, el mercado británico desciende ligeramente (-3,5%), así como el de Irlanda (-6,3%), mientras en sentido contrario el de Bélgica crece un 1,2% y el mercado marroquí se dispara con un incremento del 134,8% anual.

Para el conjunto del primer cuatrimestre los resultados son más positivos, con un incremento del 12,4% anual, ya que pese a que decrecen ligeramente los pasajeros británicos (-0,4% anual), se ha compensado holgadamente con los incrementos entre los pasajeros nacionales (76,6% anual), los de Irlanda (24,9% anual) y los de Marruecos (34,9% anual).

Pasajeros Aeropuerto R. Murcia (ABRIL de cada año)



Fuente: AENA

Promedio 2015-2019 (118.687)



La producción industrial retorna a tasas negativas en marzo, con un caída del 13,1% anual, en gran medida por el efecto Semana Santa que el pasado año tuvo lugar en abril.

✓ Tanto la producción industrial no energética como la producción energética descienden en marzo a ritmos similares (-13,5% anual y -12,0% anual respectivamente)

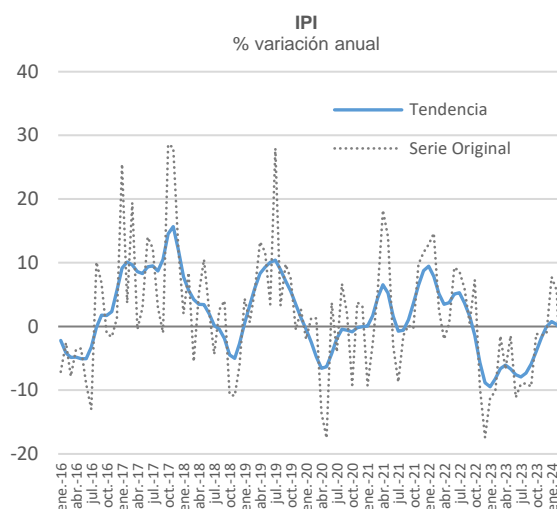
La producción industrial cae en **marzo** un 13,1% anual en contraste con el aumento de los dos meses anteriores y supera el retroceso en el conjunto nacional (-11,3%).

Por destino de los bienes, se observa un descenso generalizado que resulta más moderado en el caso de la producción de bienes intermedios. Destaca la caída de la producción en la industria de bienes de consumo, un -16,1%, con significativo peso en la Región y la de energía también importante, un -12%.

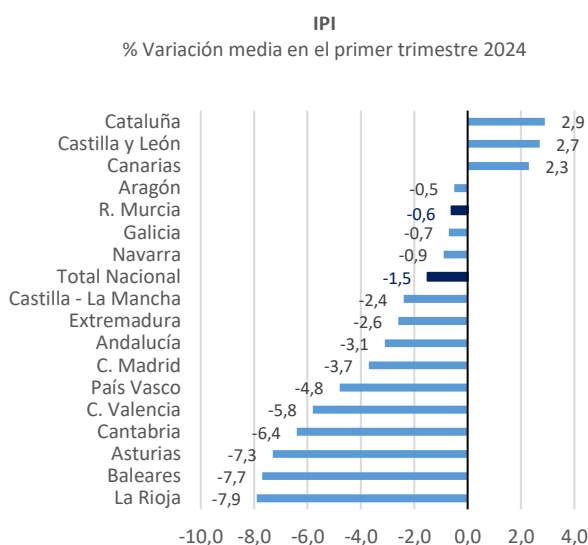
Por ramas y según datos del CREM, las únicas actividades industriales cuya producción crece son la “industria química” con un incremento anual 15,4%, la “industria de captación, captación y depuración de agua” (7,9% anual), “fabricación de productos de caucho y plásticos” (12,2% anual) y fabricación de productos farmacéuticos (1,1%).

La caída de la producción industrial en marzo es en gran parte resultado del efecto Semana Santa, que el pasado año se registró en abril, con una reducción de los días de trabajo en marzo de este ejercicio 2024 en comparación con marzo del año anterior. Descontando los efectos estacionales y calendario, el IPI cae a nivel regional un 0,7% anual según cálculos propios.

En el **conjunto del primer trimestre**, la producción industrial regional se retrajo un 0,6% anual en media, frente a una caída más intensa en el conjunto de España (-1,5%). Por Comunidades Autónomas obtenemos, pese a la tasa negativa, el quinto mejor resultado en lo que va de año.



Fuente: INE y elaboración propia



Fuente: INE